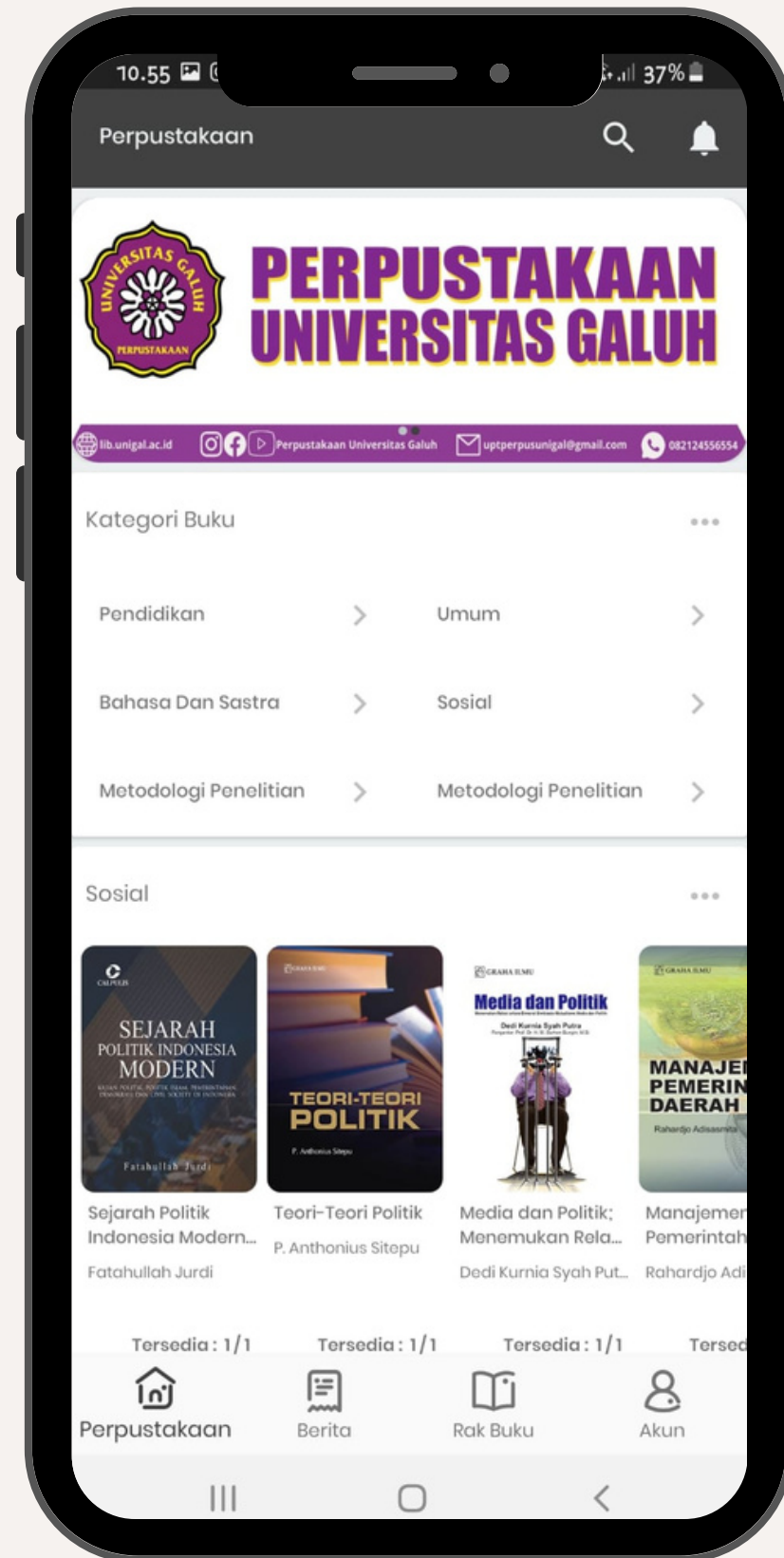


# Panduan Penggunaan Perpustakaan Digital



*Digital Library UNIGAL "Learning tools at any time"*

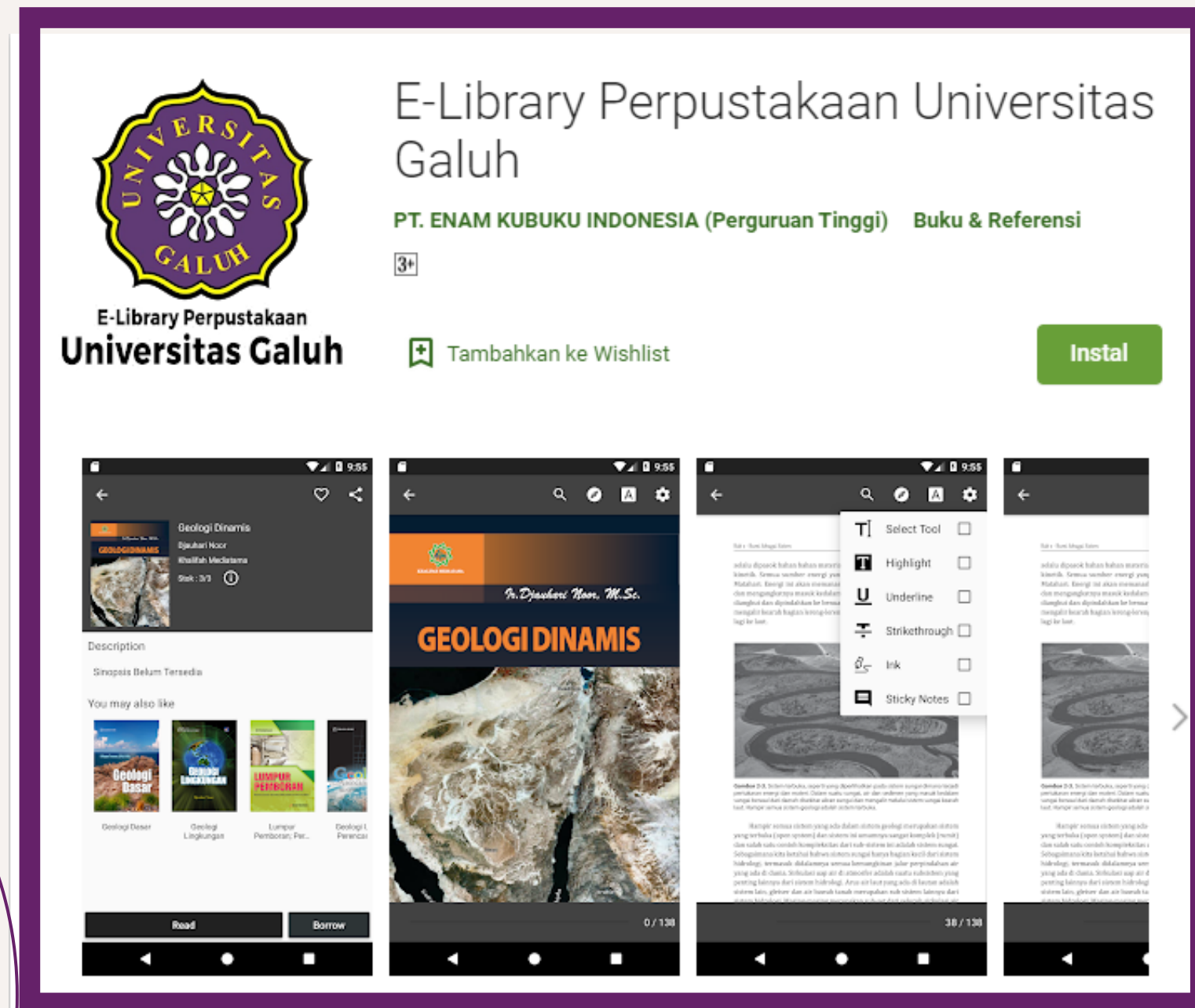


# Aplikasi versi Android

Download aplikasi melalui Play Store  
di smartphone Anda

# Download Aplikasi

## Versi Android



Kata Kunci : (nama aplikasi)  
**Perpustakaan Universitas Galuh**

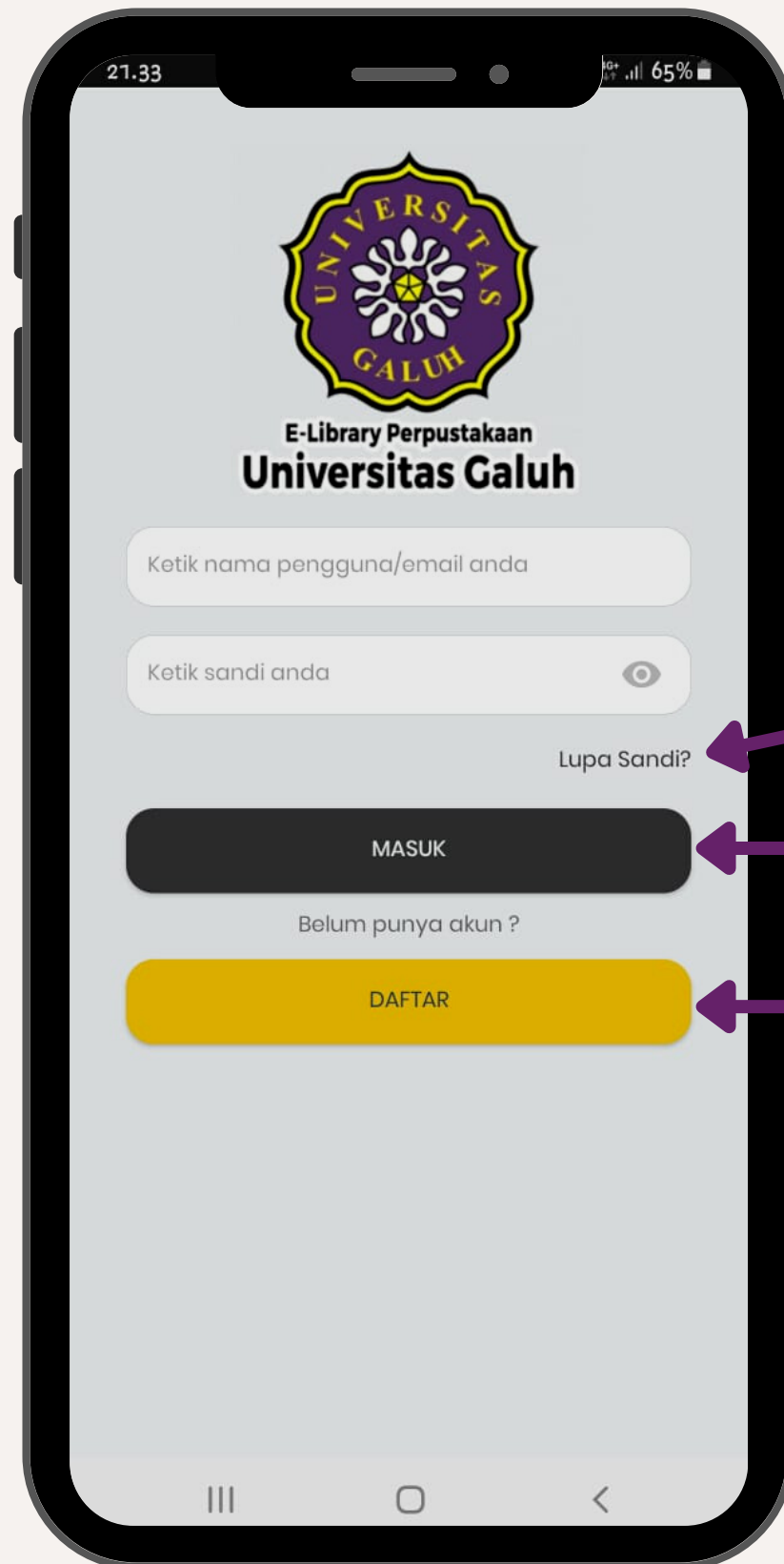
1. Buka Play Store di smartphone



- Ketik dipencarian kata kunci (**nama aplikasi**)
2. Klik Instal untuk memulai mendownload aplikasi
  3. Klik buka untuk memulai aplikasi

# Form Masuk, Daftar & Lupa Password

Form untuk masuk aplikasi, jika belum memiliki akun silahkan lakukan pendaftaran



## Keterangan Gambar :

- 1. Daftar**  
Jika belum memiliki akun
- 2. Masuk**  
Jika sudah memiliki akun
- 3. Lupa Sandi**  
Jika lupa kata sandi

# Cara Daftar Akun

Ikuti langkah-langkah dibawah ini untuk melakukan Pendaftaran

The image shows two smartphone screens illustrating the account registration process. The left screen, titled 'Akun baru', contains the following fields: 'Nama Lengkap' (Full Name), 'E-mail', 'Handphone' (Phone Number), 'Jenis kelamin' (Gender) with radio buttons for 'Pria' (Male) and 'Wanita' (Female), 'Kata Sandi' (Password), and 'Ketik ulang kata sandi' (Repeat Password). A yellow button labeled 'DATA TAMBAHAN' is at the bottom. The right screen, titled 'Data tambahan diperlukan', contains the following fields: 'Edukasi' (Education), 'Pekerjaan' (Occupation), 'Tambah Foto Kartu Identitas' (Add ID Card Photo) with a plus icon, 'Tipe Identitas' (ID Type), 'No. Identitas' (ID Number), and 'Ketik No. Identitas Anda' (Enter your ID Number). A yellow button labeled 'KIRIM' is at the bottom.

1. Isi form dengan lengkap dan benar

Upload tanda pengenal/kartu

2. identitas untuk keperluan sistem

**Klik tombol Kirim**

Setelah melakukan pendaftaran.

Silahkan cek e-mail sesuai dengan e-

3. mail yang didaftarkan untuk diverifikasi

**Lalu klik tombol Ok**

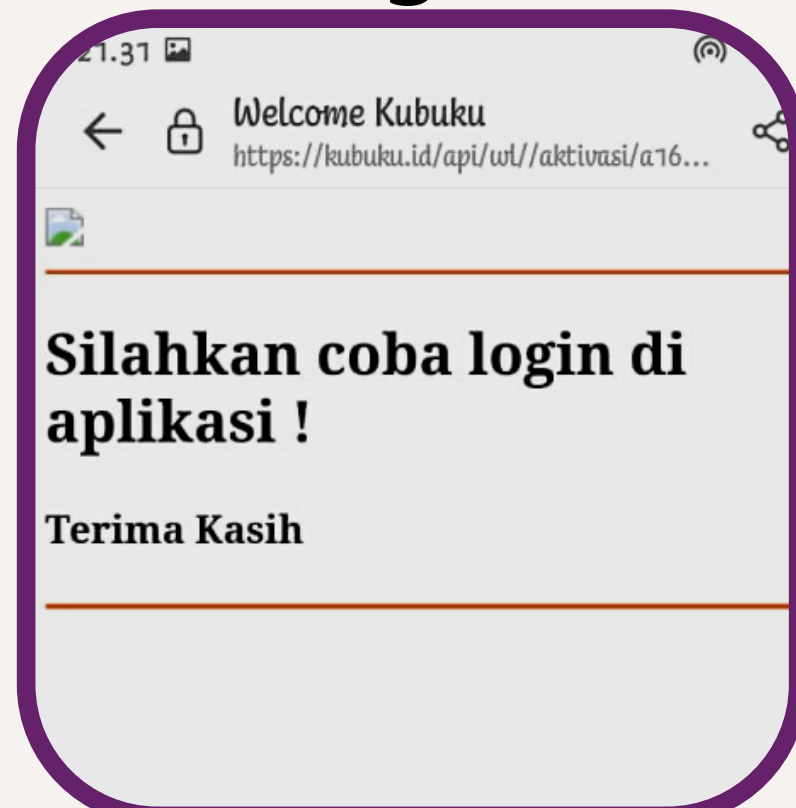
# Cara Daftar Akun

Ikuti langkah-langkah dibawah ini untuk melakukan Pendaftaran

4



5



6



Lakukan **AKTIVASI email** dengan cara membuka email yang didaftarkan lalu buka email yang telah dikirim oleh sistem dengan nama akun:

4. **masarie@kubukumail.com**  
**Klik link Aktivasi** yang ada dalam email. Jika email tidak ditemukan pada inbox, silahkan cek pada spam
5. Akun Anda telah di Aktivasi selanjutnya nunggu admin perpustakaan untuk menerima permintaan pendaftaran
6. Setelah pendaftaran Anda diterima oleh admin perpustakaan maka akan ada pemberitahuan pada email " Selamat Akun Anda telah diaktivasi" Silahkan melakukan login pada aplikasi

# Cara Sign In / Login



  
UNIVERSITAS  
GALUH

E-Library Perpustakaan  
**Universitas Galuh**

Ketik nama pengguna/email anda

Ketik sandi anda 

Lupa Sandi?

MASUK

Belum punya akun ?


DAFTAR

**Silahkan isi email dan kata sandi sesuai dengan data registrasi yang telah Anda lakukan**

**Klik Masuk**

# Lupa Kata Sandi

Ikuti langkah-langkah dibawah ini apabila Anda lupa kata sandi



Universitas Galuh

Ketik nama pengguna/email anda

Ketik sandi anda

Lupa Sandi?

MASUK

Belum punya akun ?

DAFTAR

1

Silahkan klik **Lupa Kata Sandi** untuk mengganti kata sandi

3

Silahkan cek email anda untuk mendapatkan langkah selanjutnya

UNIVERSITAS GALUH

E-Library Perpustakaan Universitas Galuh

Ketik email anda yang terdaftar, kemudian klik "Kirim" dan cek inbox anda untuk langkah selanjutnya

Ketik nama pengguna/email anda

KIRIM

2

Masukkan email anda, lalu pilih **Kirim**

E-Library Perpustakaan Universitas Galuh

Ketik email anda yang terdaftar, kemudian klik "Kirim" dan cek inbox anda untuk langkah selanjutnya

Perhatian

Silahkan Cek Inbox email anda untuk langkah selanjutnya

OK



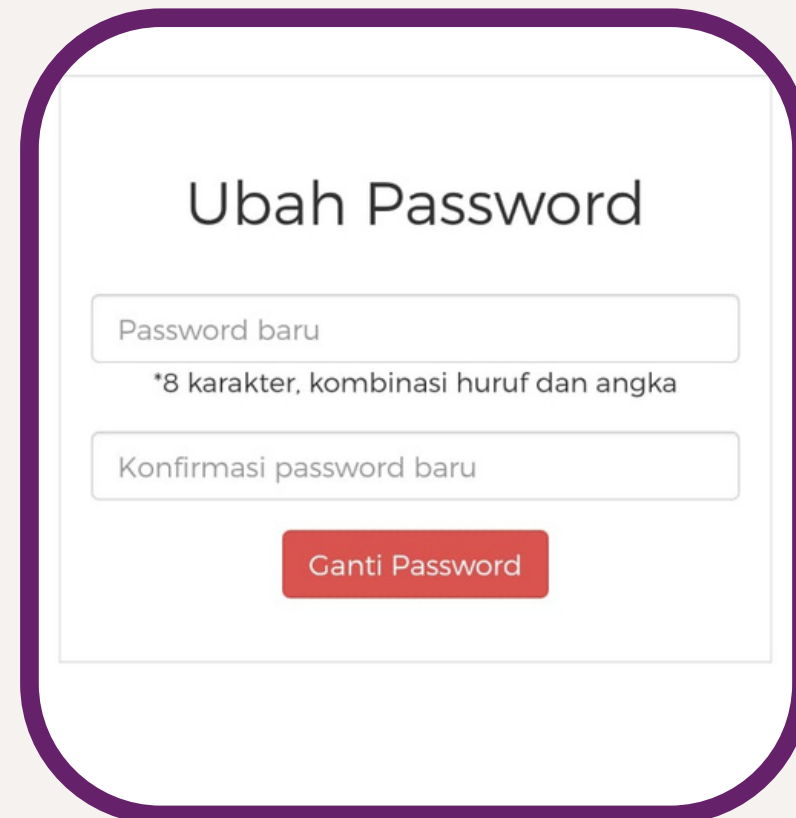
# Lupa Kata Sandi

Ikuti langkah-langkah dibawah ini apabila Anda lupa kata sandi



4

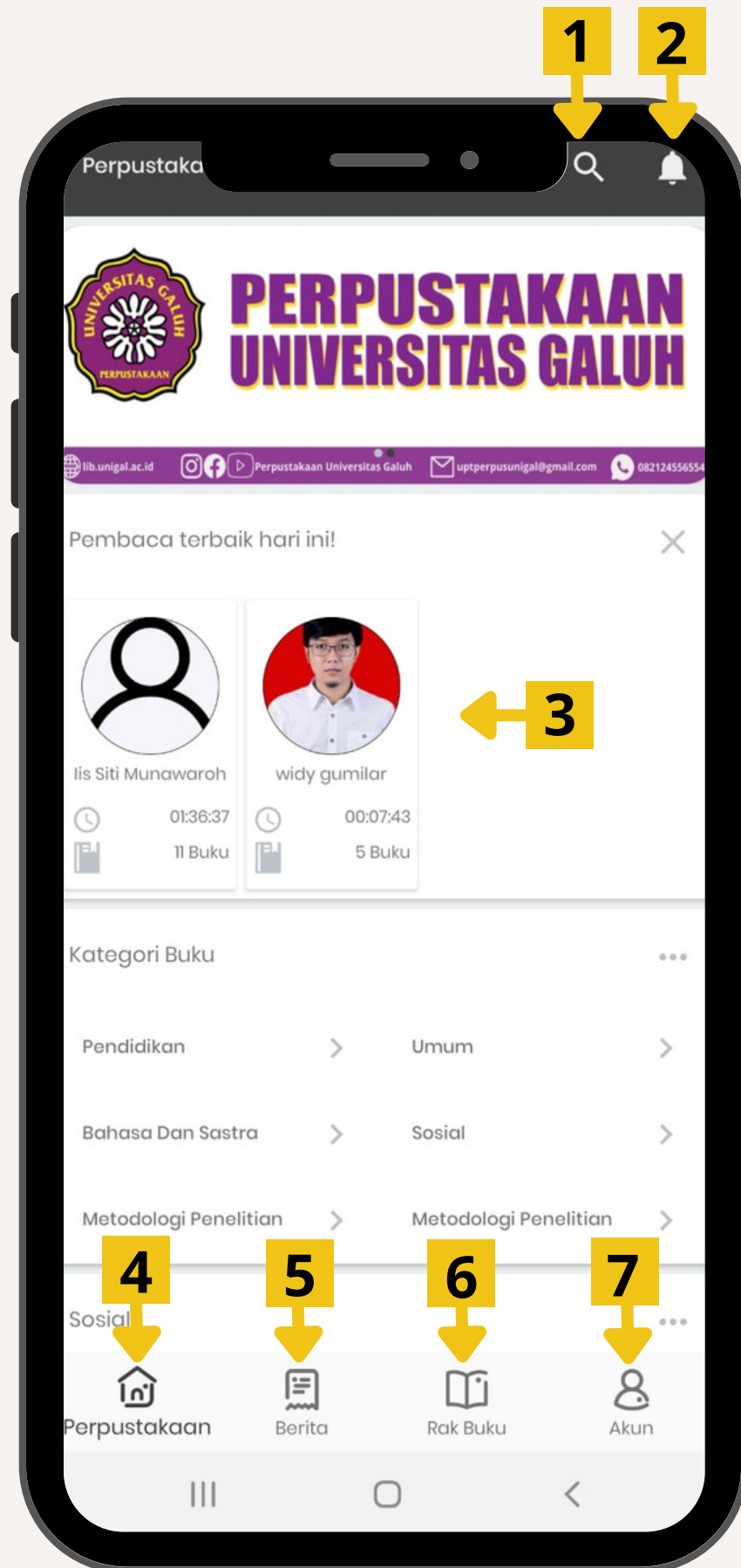
Buka email dengan subjek Penggantian Kata sandi lalu klik **Ganti Kata Sandi**

A screenshot of a password change form titled 'Ubah Password'. It has two input fields: 'Password baru' with a note '\*8 karakter, kombinasi huruf dan angka' and 'Konfirmasi password baru'. Below the fields is a red button labeled 'Ganti Password'.

5

Masukkan kata sandi baru pada kolom password baru Lalu ulangi mengetik kata sandi pada kolom konfirmasi password baru. Setelah itu klik **Ganti Password**

# Tampilan Depan Aplikasi



## Keterangan Gambar :

- 1. Pencarian**  
Pencarian berdasarkan Judul, Penulis, Penerbit dll
- 2. Notifikasi**  
Untuk melihat informasi bagi pembaca
- 3. Pembaca Terbaik**  
List pembaca terbaik yang update setiap saat
- 4. Perpustakaan**  
Tampilan buku-buku yang ada di perpustakaan
- 5. Berita**  
Berisi berita-berita terkait dunia literasi
- 6. Rak Buku**  
Berisi buku-buku yang sedang dan telah anda baca
- 7. Akun**  
Tampilan informasi Akun Aplikasi Anda

# Tampilan Pencarian



Menu pencarian yang dapat **membantu menemukan judul buku, penulis, penerbit, bahkan kata atau kalimat** yang terkandung dalam isi buku.

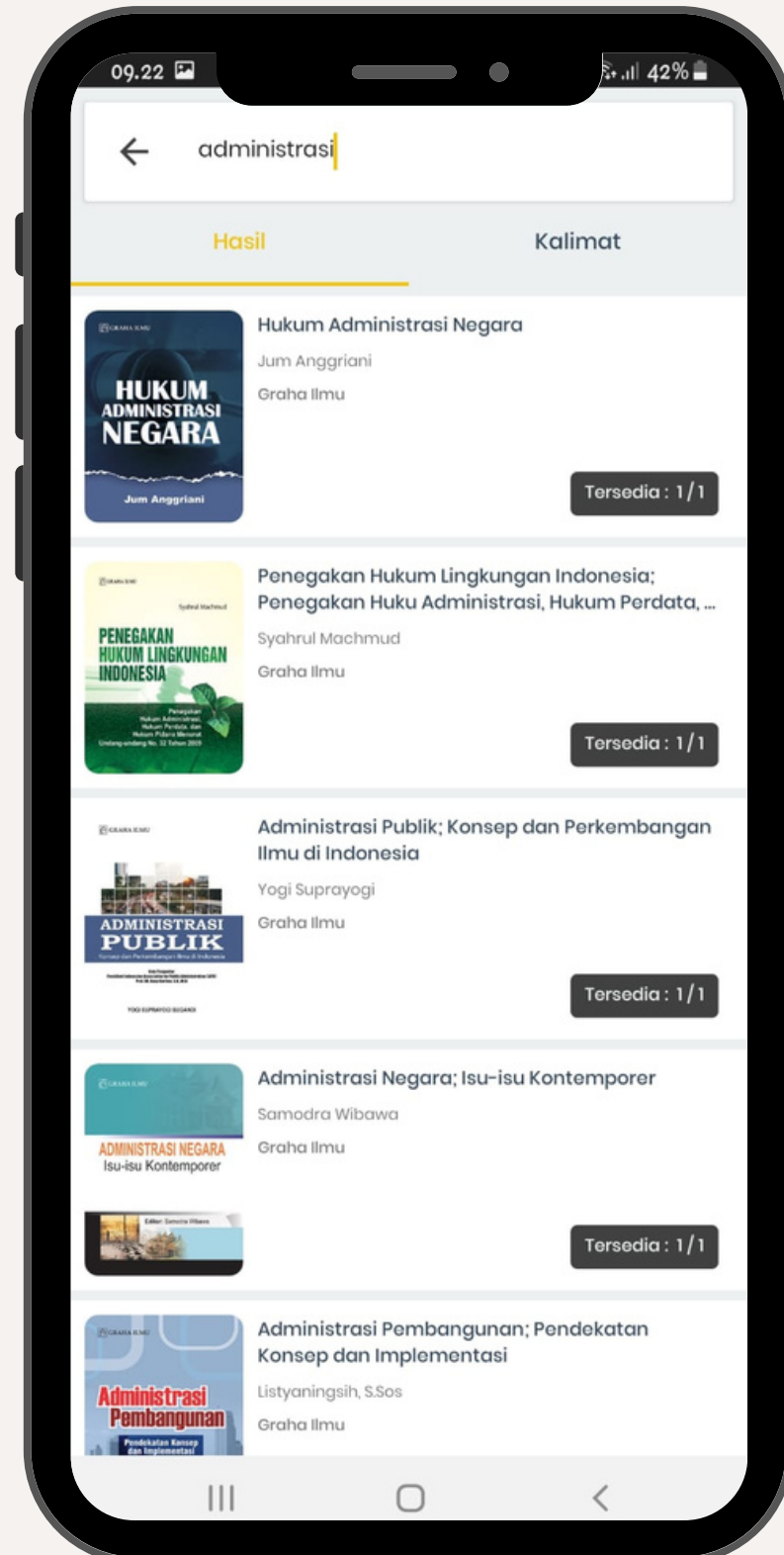
Masukkan kata kunci yang ingin ditemukan, aplikasi akan menampilkan

**2 hasil pencarian yaitu :**

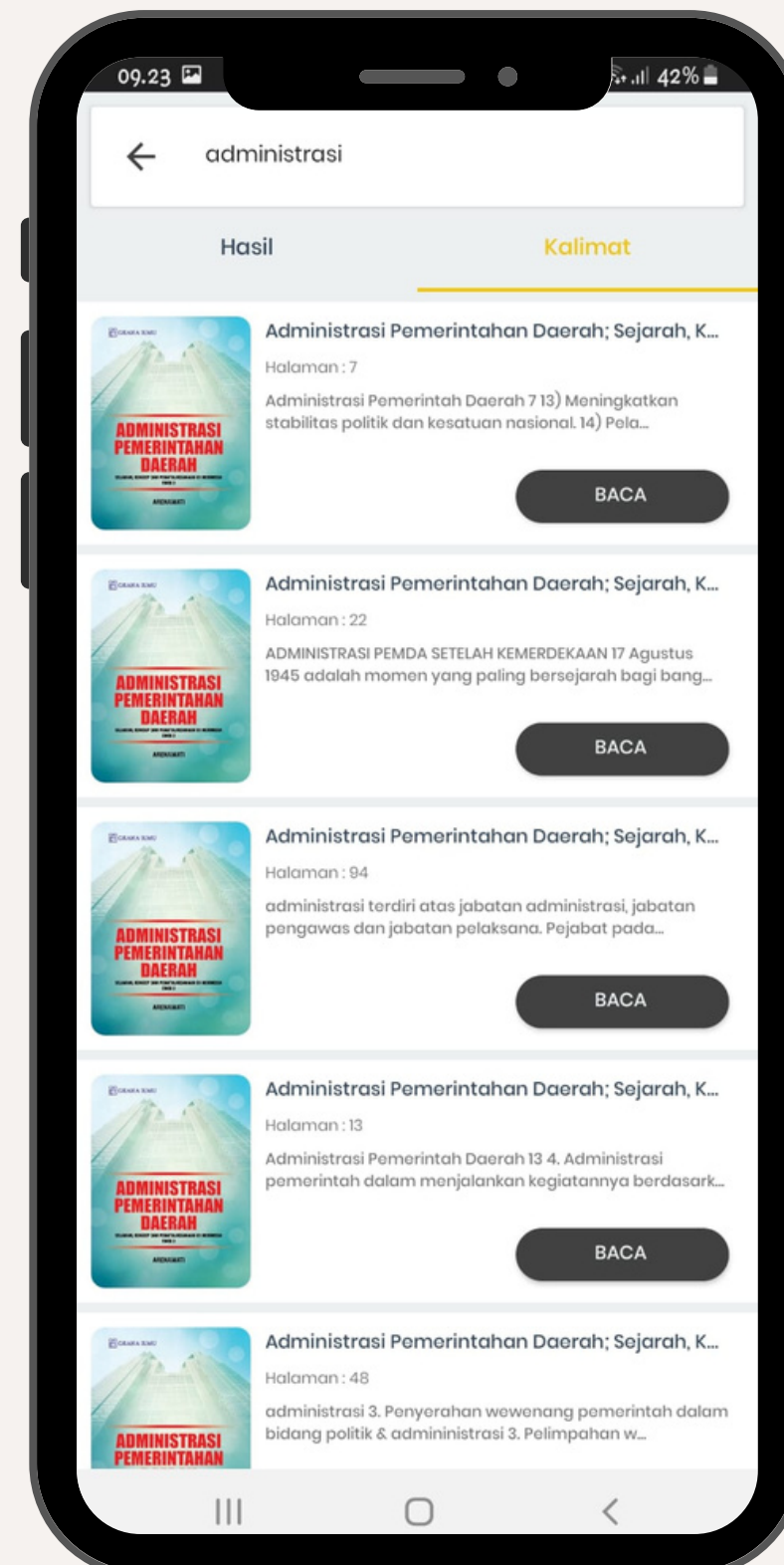
- 1. Pencarian Umum**, yang menampilkan pencarian berdasarkan Judul, penulis ataupun penerbit yang terkait dengan kata pencarian
- 2. Pencarian Kalimat**, yang akan menampilkan buku beserta halaman yang terkait dengan kata pencarian.

# Tampilan Pencarian

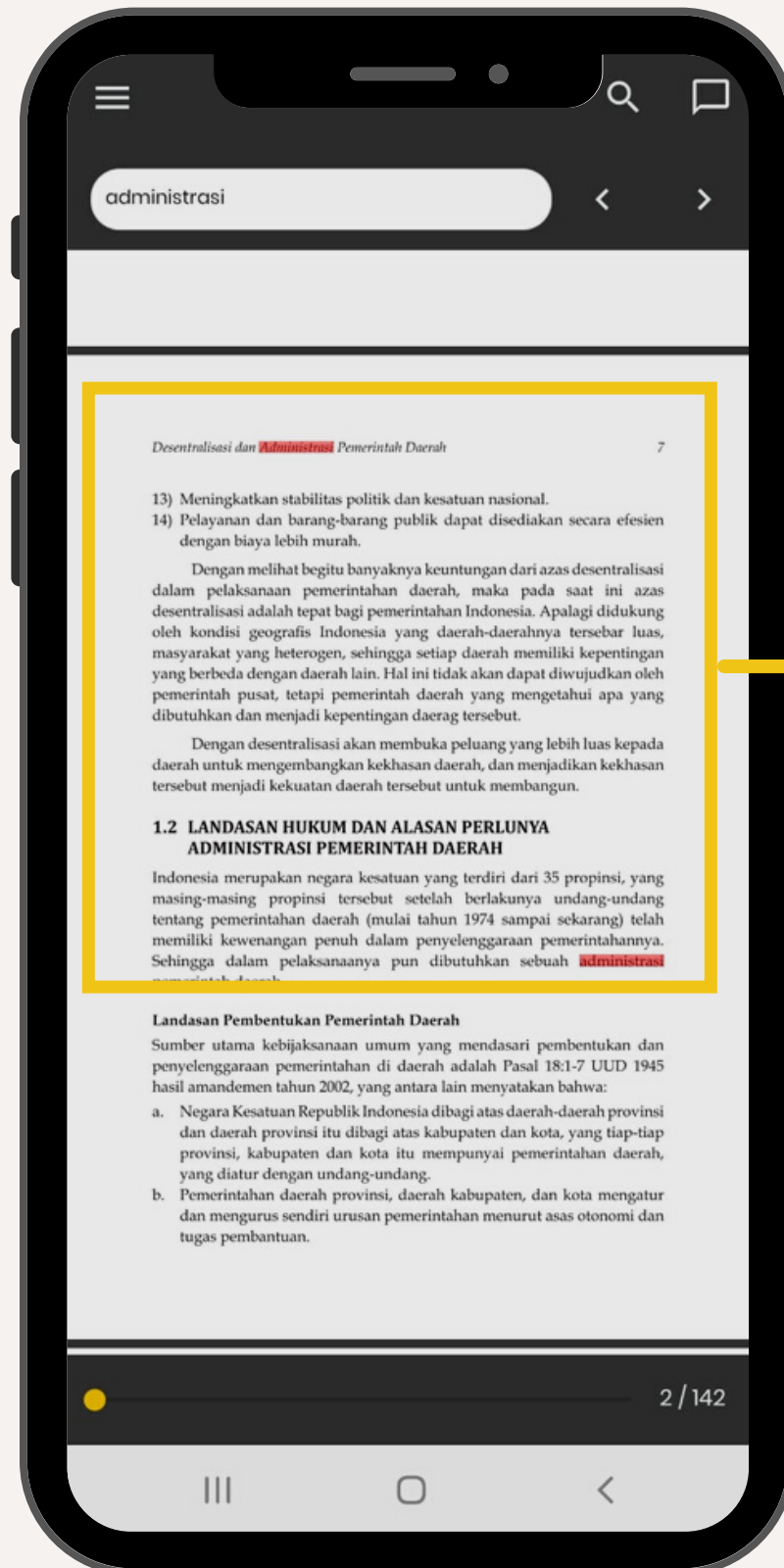
## Contoh Pencarian Umum



## Contoh Pencarian Kalimat



# Tampilan Pencarian



- 13) Meningkatkan stabilitas politik dan kesatuan nasional.
- 14) Pelayanan dan barang-barang publik dapat disediakan secara efisien dengan biaya lebih murah.

Dengan melihat begitu banyaknya keuntungan dari azas desentralisasi dalam pelaksanaan pemerintahan daerah, maka pada saat ini azas desentralisasi adalah tepat bagi pemerintahan Indonesia. Apalagi didukung oleh kondisi geografis Indonesia yang daerah-daerahnya tersebar luas, masyarakat yang heterogen, sehingga setiap daerah memiliki kepentingan yang berbeda dengan daerah lain. Hal ini tidak akan dapat diwujudkan oleh pemerintah pusat, tetapi pemerintah daerah yang mengetahui apa yang dibutuhkan dan menjadi kepentingan daerah tersebut.

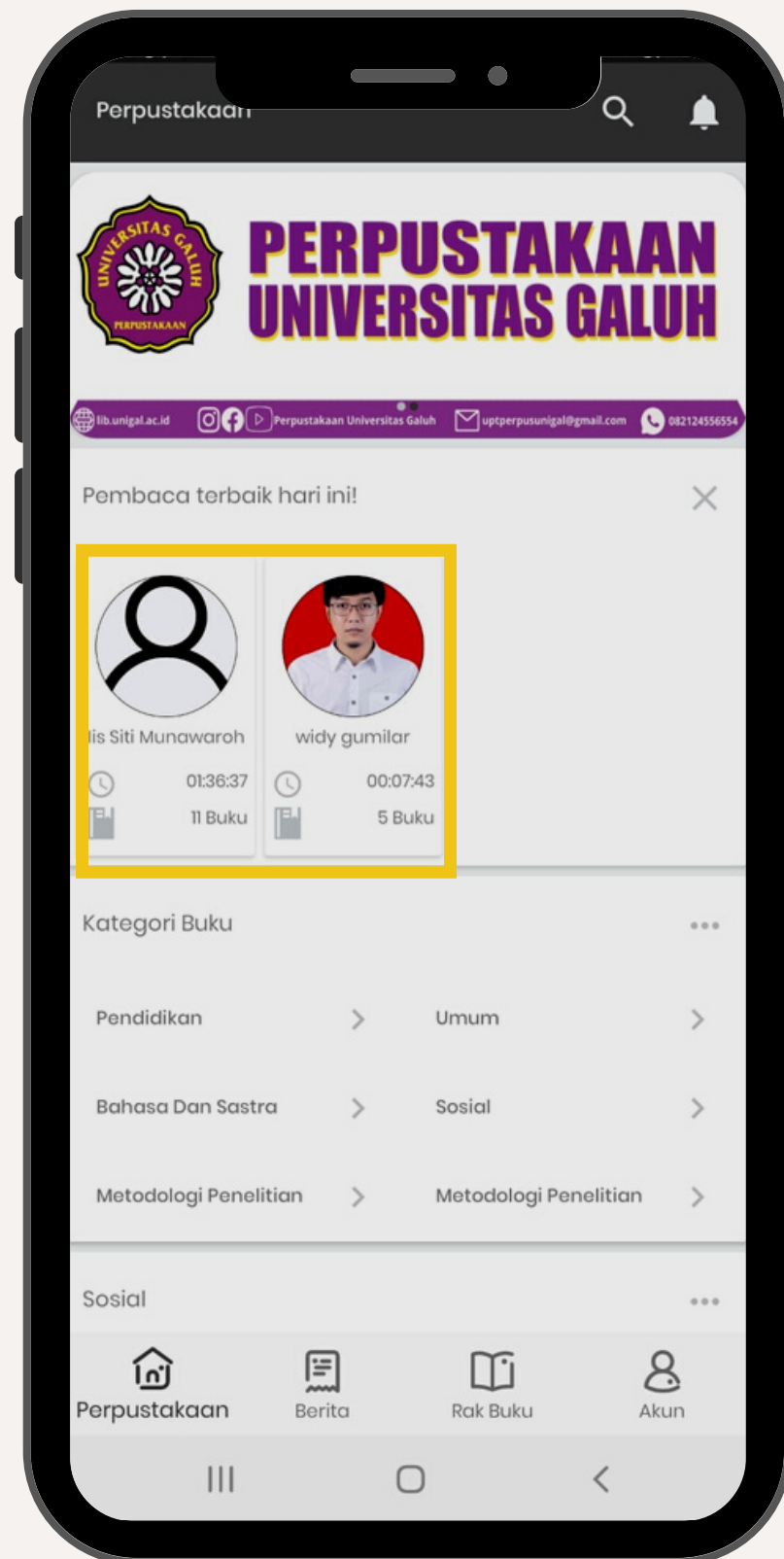
Dengan desentralisasi akan membuka peluang yang lebih luas kepada daerah untuk mengembangkan kekhasan daerah, dan menjadikan kekhasan tersebut menjadi kekuatan daerah tersebut untuk membangun.

## 1.2 LANDASAN HUKUM DAN ALASAN PERLUNYA ADMINISTRASI PEMERINTAH DAERAH

Indonesia merupakan negara kesatuan yang terdiri dari 35 propinsi, yang masing-masing propinsi tersebut setelah berlakunya undang-undang tentang pemerintahan daerah (mulai tahun 1974 sampai sekarang) telah memiliki kewenangan penuh dalam penyelenggaraan pemerintahannya. Sehingga dalam pelaksanaannya pun dibutuhkan sebuah **administrasi** pemerintah daerah.

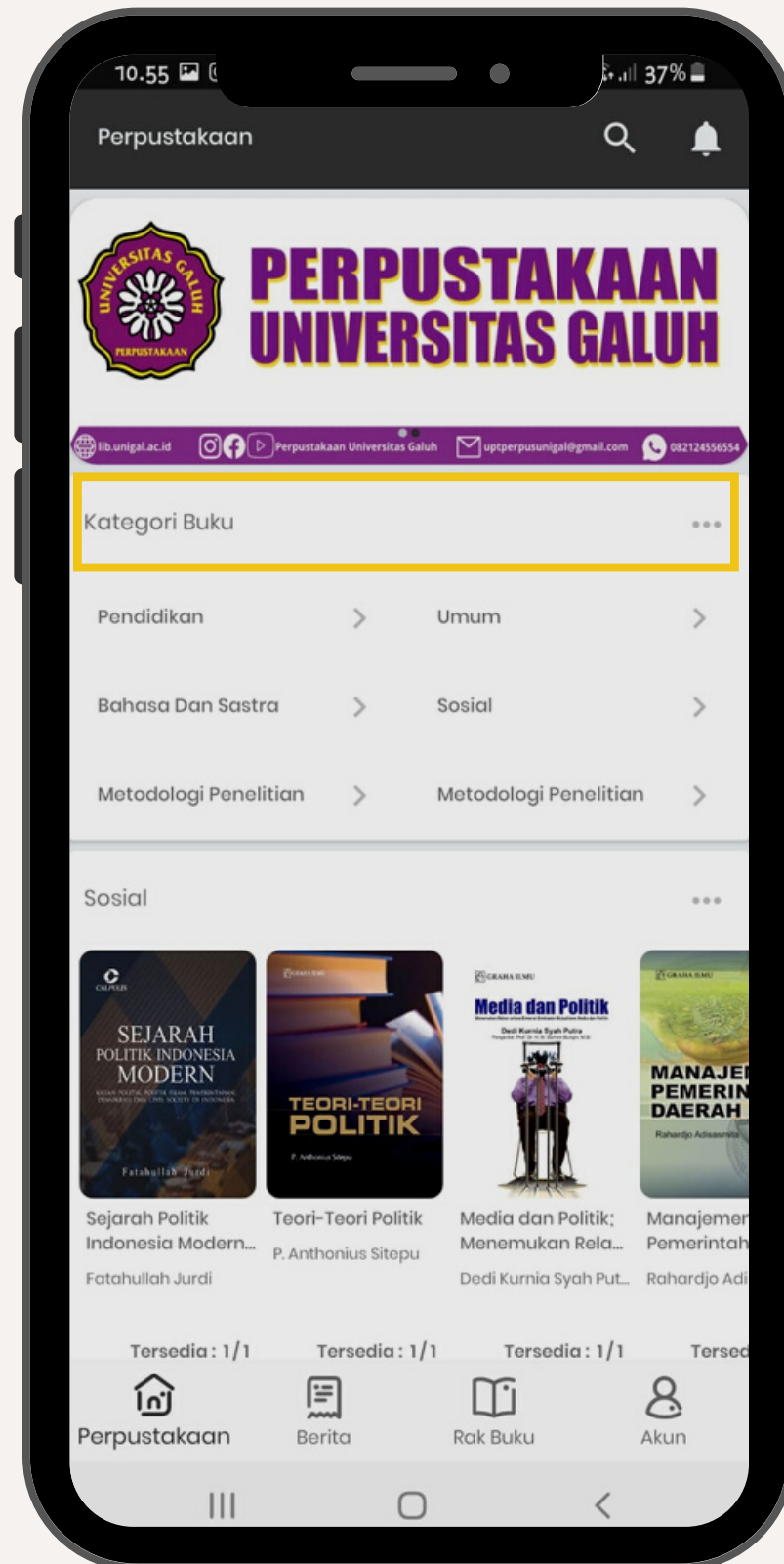
Hasil pencarian kalimat akan menampilkan kata atau kalimat yang terkait langsung kehalaman buku

# Pembaca Terbaik



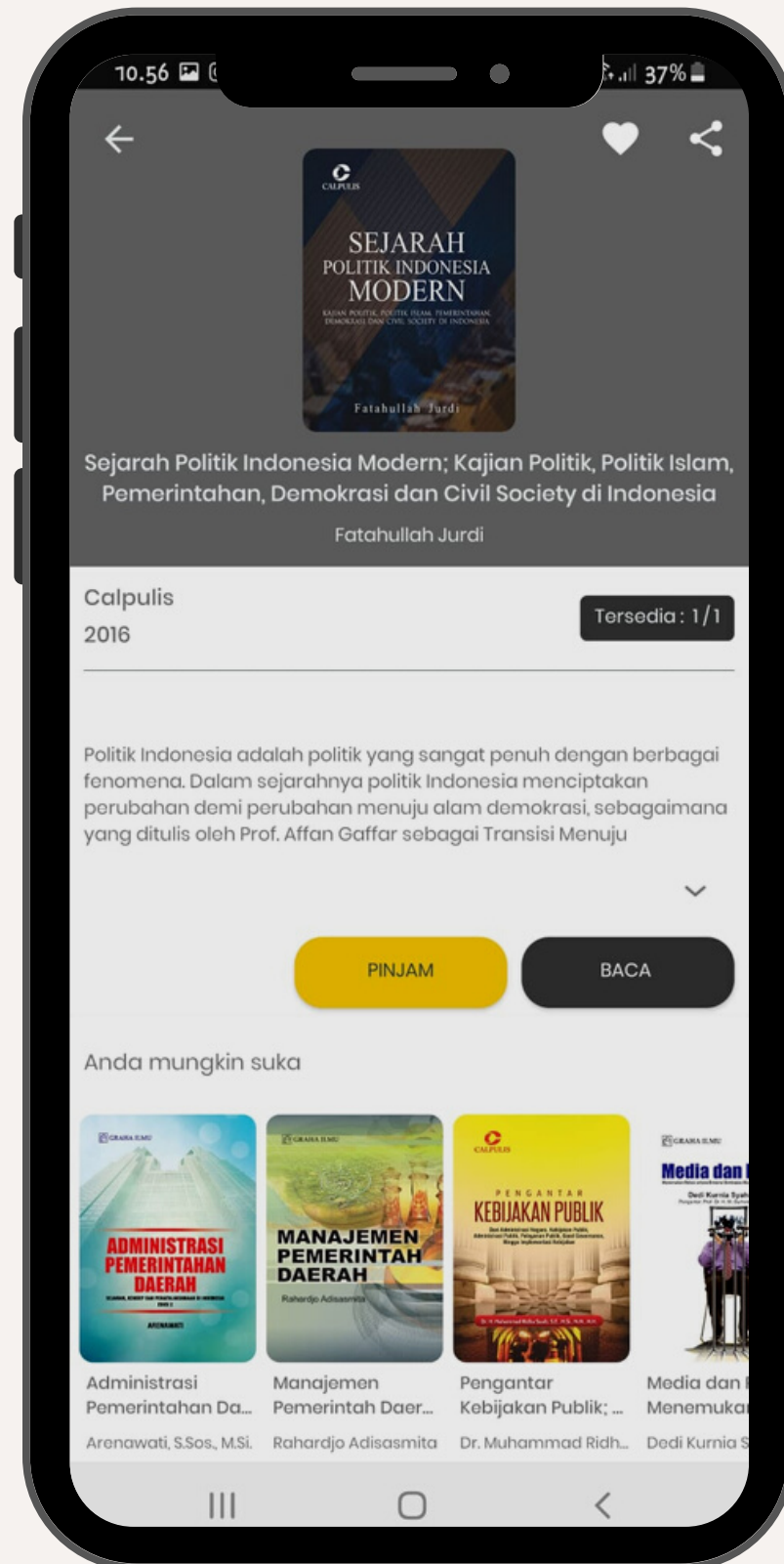
Pembaca terbaik akan menampilkan nama pembaca, total buku yang dibaca dan durasi atau lama membaca

# Kategori Buku



Kategori Buku memudahkan pemustaka untuk menemukan buku-buku berdasarkan kategori yang diinginkan

# Detail Buku



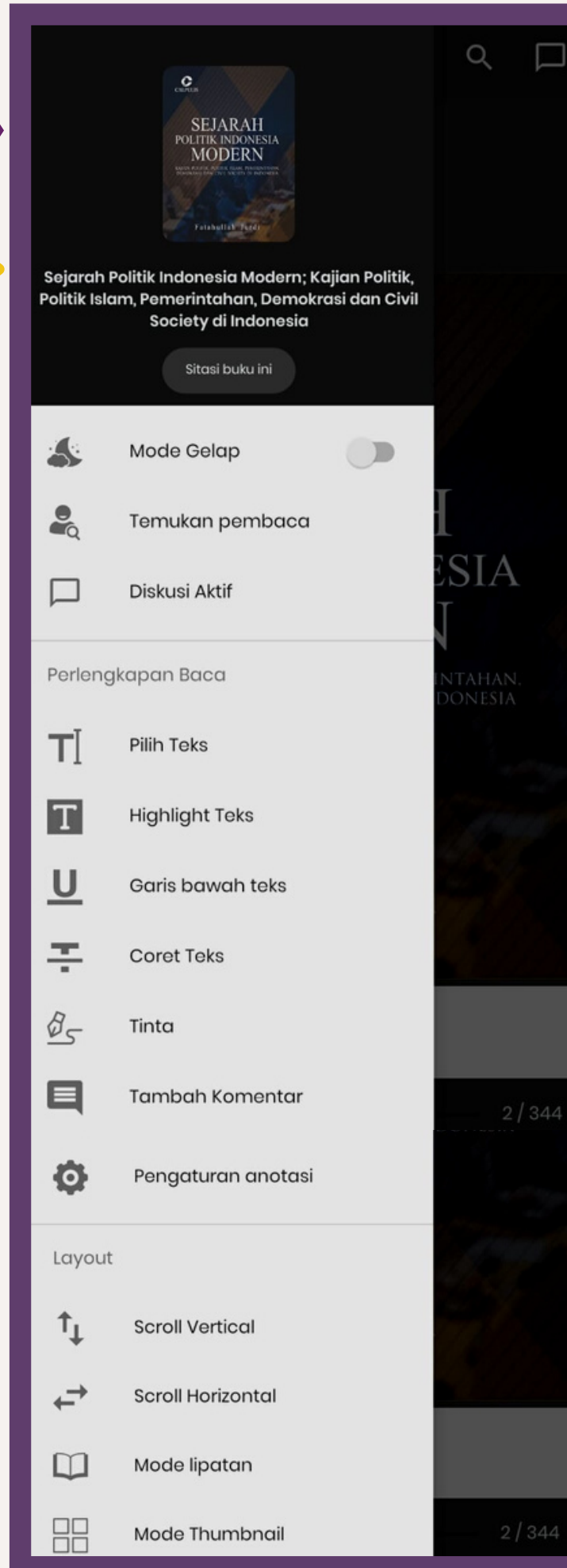
Informasi Buku memuat cover buku, judul buku, penulis, penerbit serta jumlah stok yang tersedia

Pilihan Pinjam atau Baca

Menampilkan buku yang terkait dengan buku yang dicari



# Detail Buku



## Keterangan Menu Reader :

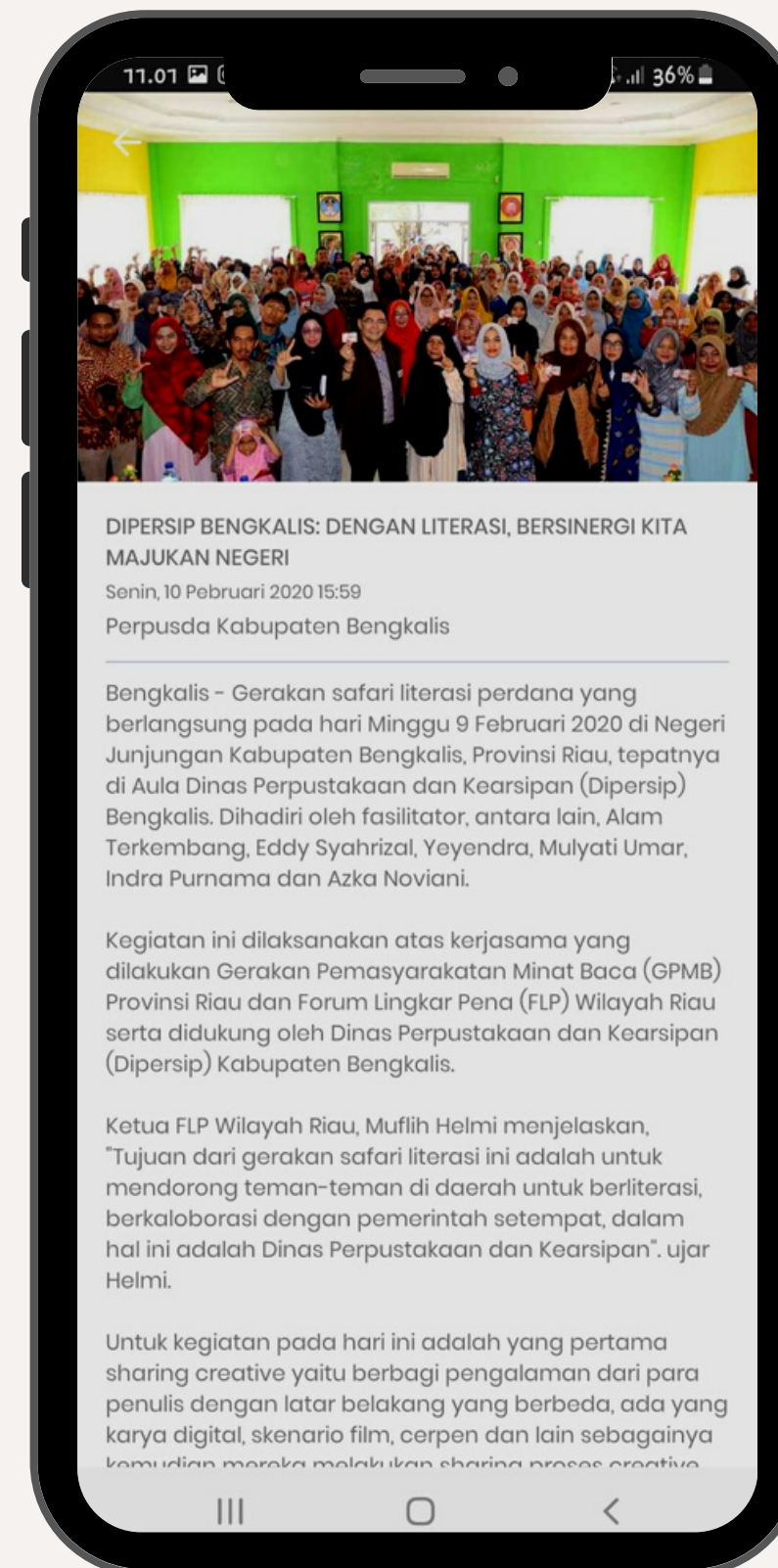
- Sitasi Buku Ini**  
Kutip Kalimat/Paragraf dengan berbagai pilihan style seperti MLA, Chichagi, APA dll
- Mode Gelap**  
Pilihan tampilan layer untuk membaca di malam hari
- Temukan Pembaca**  
Add pembaca
- Diskusi Aktif**  
Diskusi dengan pembaca lain berjudul buku yang sama
- Pilih Teks**  
Untuk memilih (Block Text)
- Highlight Text**  
Layaknya penggunaan stabillo di buku kertas
- Garis Bawah Teks**  
Menggaris bawah kata/kalimat/paragraf
- Coret Teks**  
Untuk garis tengah kata/kalimat/paragraf
- Tinta**  
Untuk coretan bebas dengan pilihan warna
- Tambah Komentar**  
Memberikan komentar tentang buku yg dibaca
- Pengaturan Anotasi**  
Mensetting fungsi Anotasi
- Scroll Vertical**  
Membaca dengan arah scroll Vertikal
- Scroll Horizontal**  
Membaca dengan arah scroll Horisontal
- Mode Liputan**  
Mode layer dengan tampilan vertical/Horisontal
- Mode Thumbnail**  
Mode Thumbnail (Memperkecil besar halaman)

# Berita

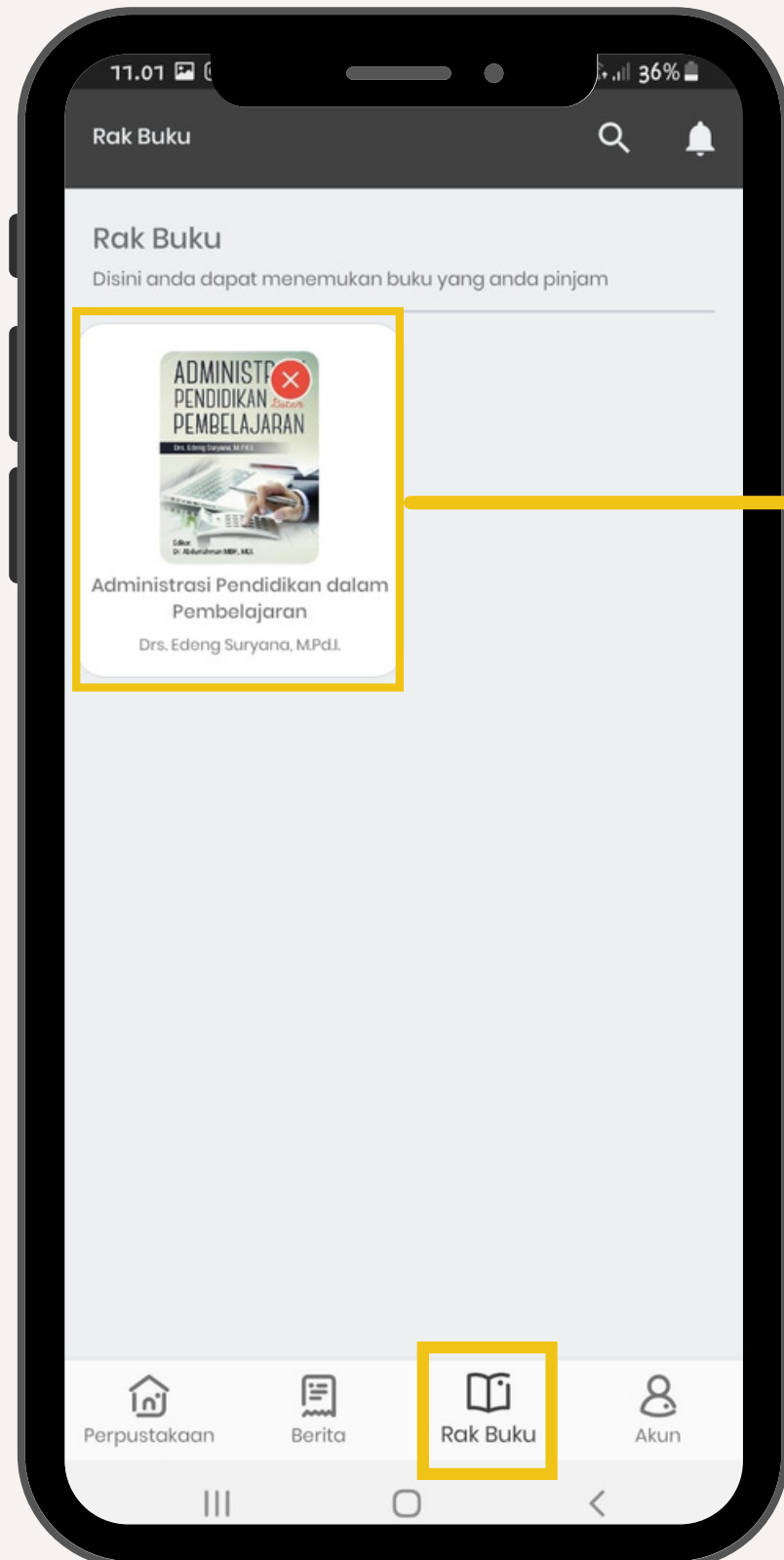
## Tampilan Berita



## Detail Berita



# Rak Buku

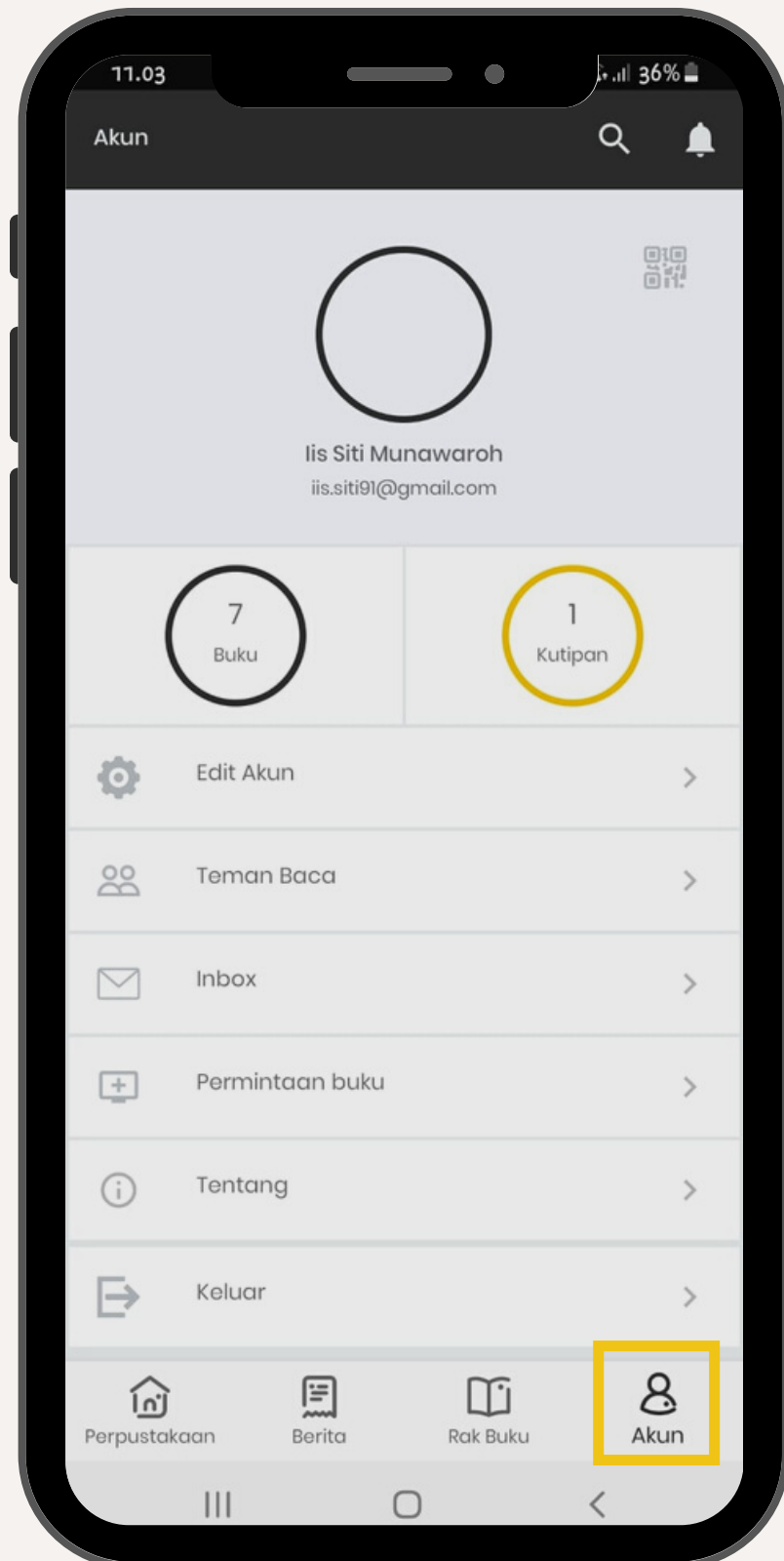


## Rak Buku

**Merupakan tempat dimana buku-buku yang telah pembaca pinjam tersimpan untuk dapat membuka / melanjutkan kembali membaca.**


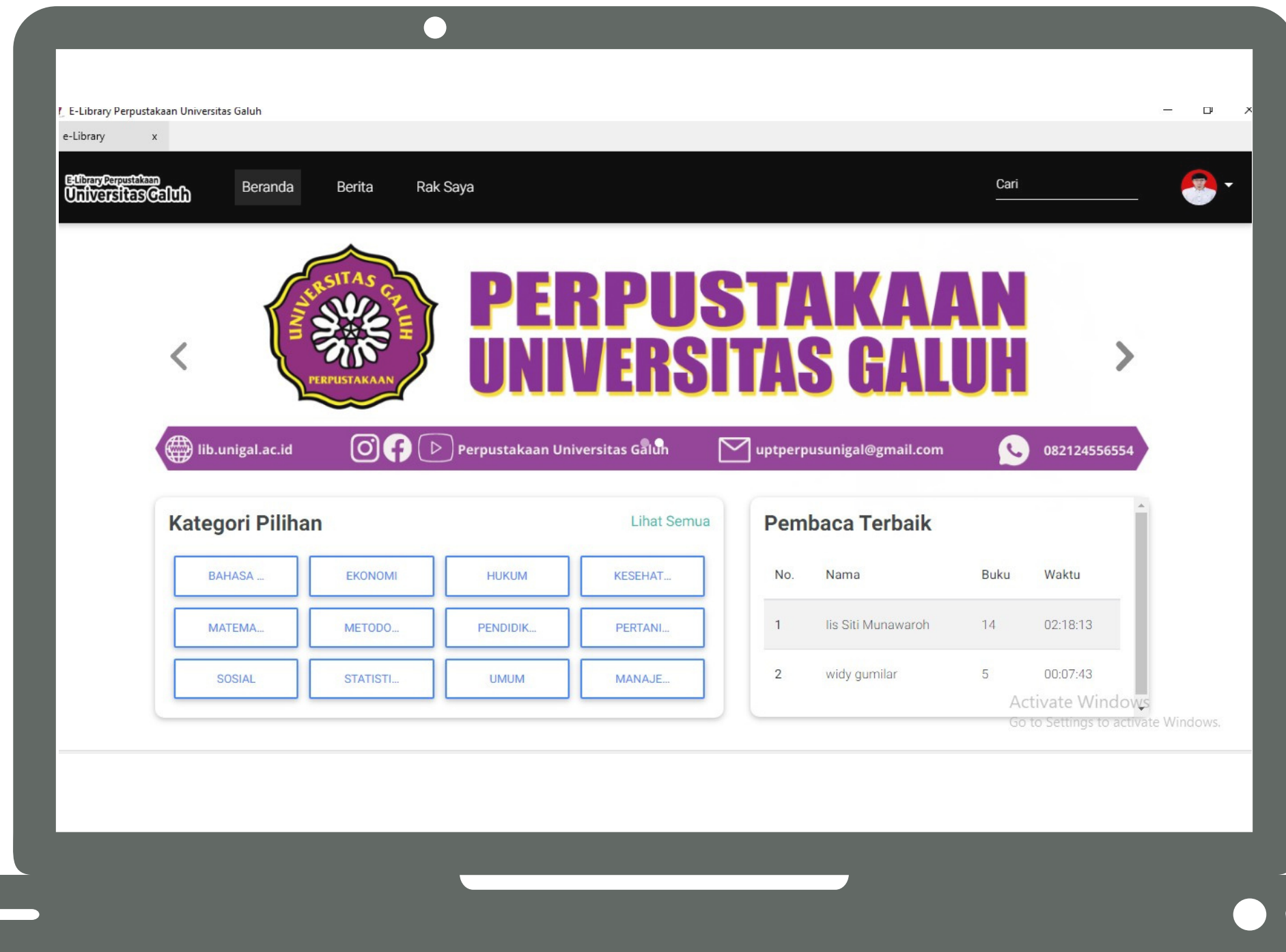
**Rak Buku dapat menampung lebih dari satu buku. Jangan khawatir apabila lupa menandakan bacaan terakhir karena system telah merekam halaman terakhir yang telah dibaca**

# Akun



## Keterangan Menu Akun :

- 1. Books**  
Jumlah Buku yang dipinjam
- 2. Kutipan**  
Catatan yang telah disimpan
- 3. Edit Akun**  
Edit Profil Akun
- 4. Teman Baca**  
Partner membaca buku
- 5. Inbox**  
Tempat menampung pesan
- 6. Permintaan Buku**  
Usulan buku untuk perpustakaan
- 7. Tentang**  
Tentang Aplikasi
- 8. Keluar**  
Keluar Aplikasi



# Aplikasi Versi WINDOWS

E-Library Universitas Galuh

## Download Aplikasi Versi Windows

## Download/Install Aplikasi diperangkat laptop/PC Anda

1. Buka internet browser.
2. Ketik link → <https://kubuku.id/download/e-library-perpustakaan-universitas-galuh>

Lihat link landing page yang tertera pada dokumen

3. Pilih tombol unduh aplikasi **VERSI WINDOWS**
4. Unduh Aplikasi

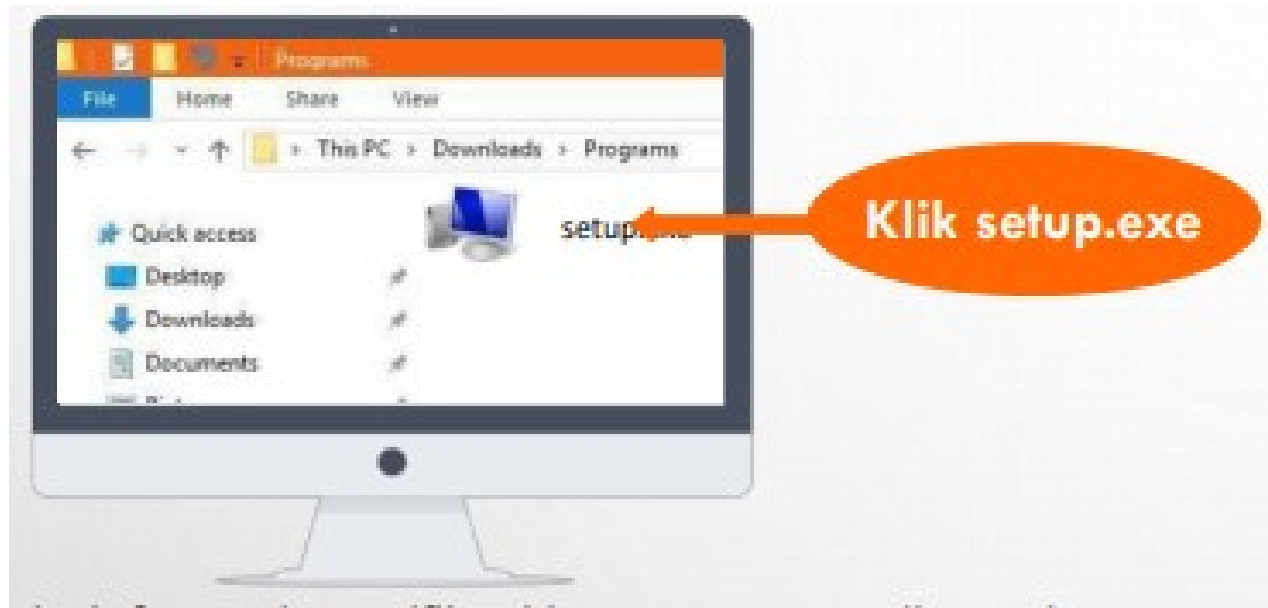


The screenshot shows the website for Universitas Galuh's digital library. At the top right, there are navigation links: PERPUSTAKAAN DIGITAL, FITUR, KONTAK, and KEBIJAKAN PRIVASI. The main heading is "PERPUSTAKAAN DIGITAL" in large white letters, with "UNIVERSITAS GALUH" below it. On the right, there is an image of a stack of books and a laptop displaying the library's logo and name. Below the heading, there are three buttons: "VERSI WINDOWS" (with a Windows logo icon), "VERSI ANDROID" (with an Android logo icon), and "DOWNLOAD APK" (with a download icon).

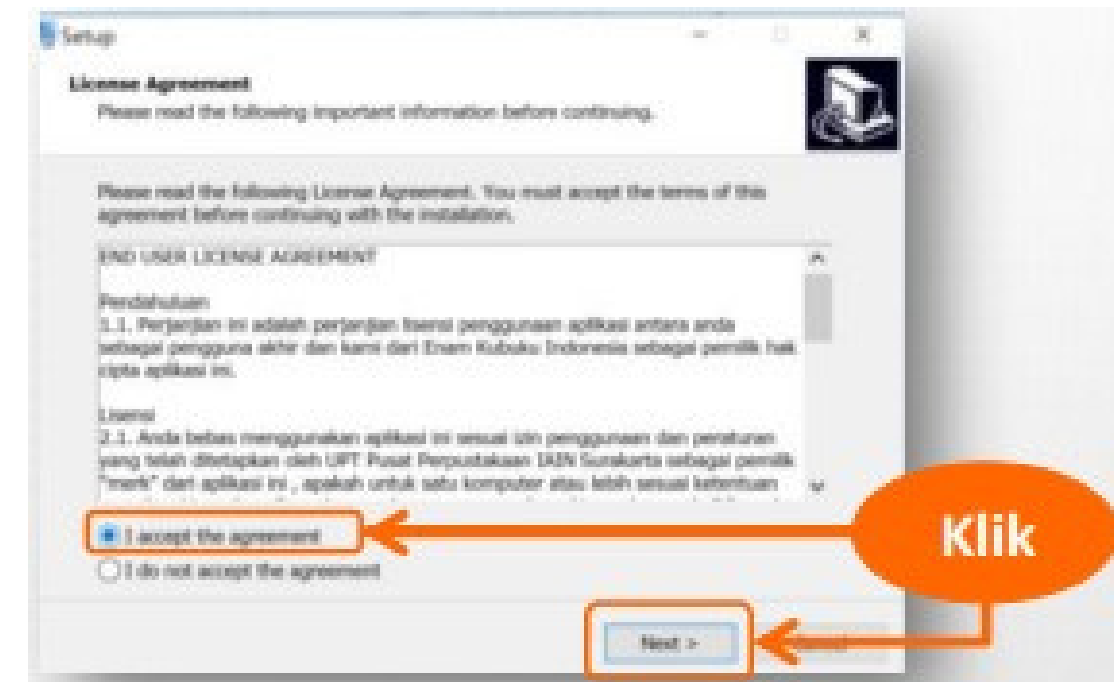
# Install Aplikasi

Silahkan install aplikasi diperangkat Anda dengan mengikuti langkah-langkah berikut ini :

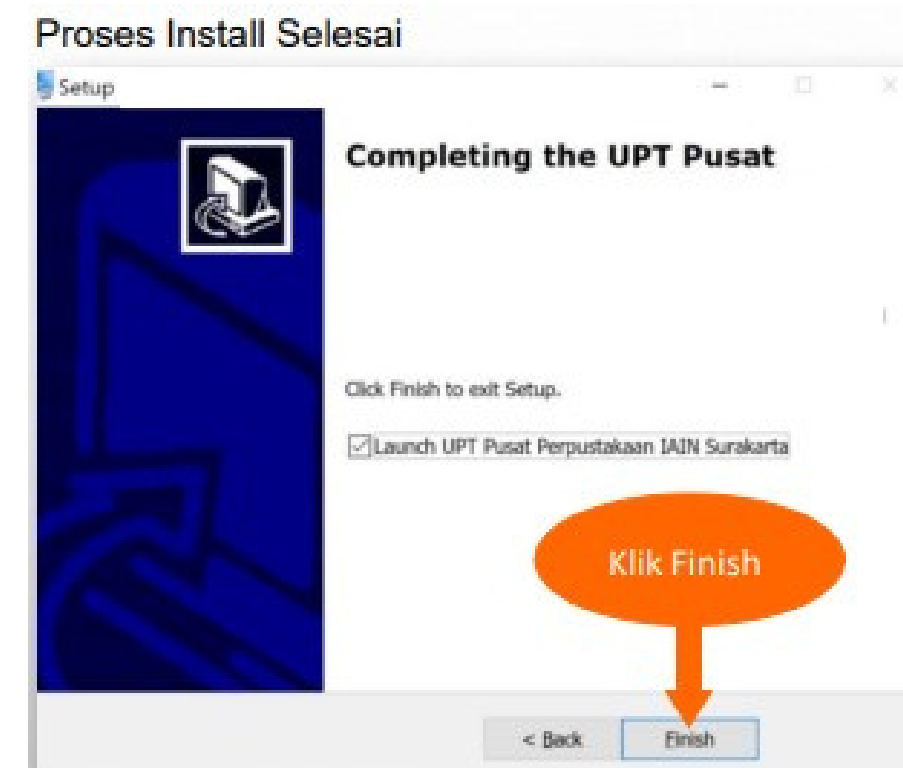
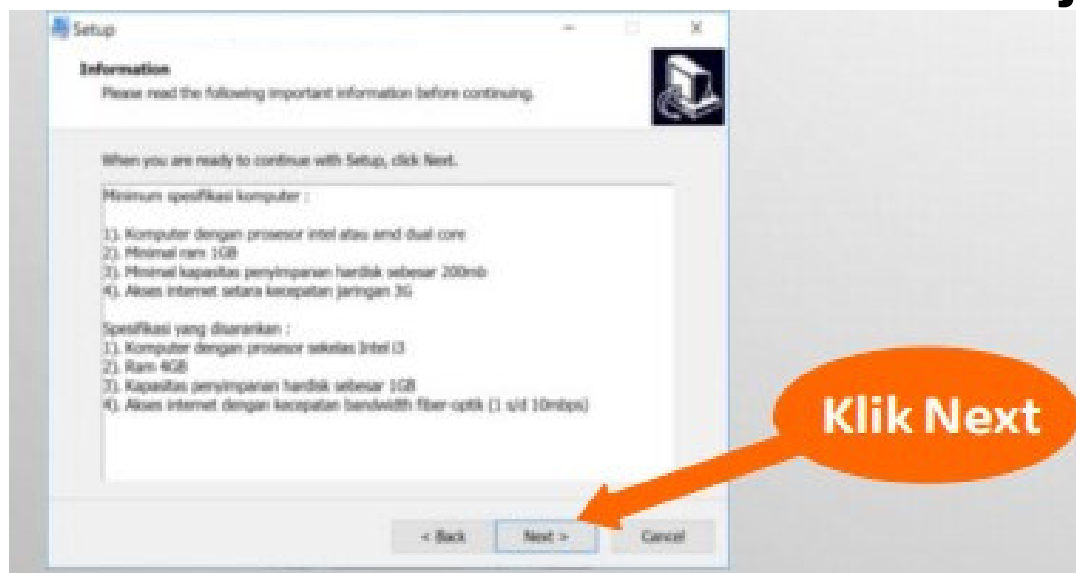
1. Buka **folder** tempat file yang telah terunduh.
2. Klik file **setup.exe** untuk memulai install.



3. Pilih **I accept the agreement**, lalu Klik Tombol **Next**



4. Informasi spesifikasi komputer yang disarankan, klik **next** untuk melanjutkan.



# Form Login

Form untuk masuk Aplikasi, Jika belum memiliki akun  
silahkan lakukan pendaftaran

The image shows a login form with the following elements:

- A text input field labeled "Username".
- A text input field labeled "Password".
- A black button labeled "LOGIN".
- Below the button, there are two links: "Create Account" and "Forgot Password?".
- Three numbered callouts (1, 2, 3) are positioned to the right of the form, with arrows pointing to the LOGIN button, the "Create Account" link, and the "Forgot Password?" link respectively.

## 1. Login / Masuk

Jika Anda Sudah memiliki Akun

## 2. Registrasi

Jika Anda belum memiliki Akun

## 3. Lupa Kata Sandi

Jika Anda lupa kata sandi



Silahkan mengisi **form** dengan lengkap dan benar sesuai dengan isian form. Setelah lengkap pilih tombol **registrasi** lalu pilih tombol **OK**. Selanjutnya cek email Anda untuk verifikasi

**Daftar**

**E-Library Perpustakaan  
Universitas Galuh**

Nama Lengkap \_\_\_\_\_

E-mail \_\_\_\_\_

No. Handphone \_\_\_\_\_

Pria  Wanita

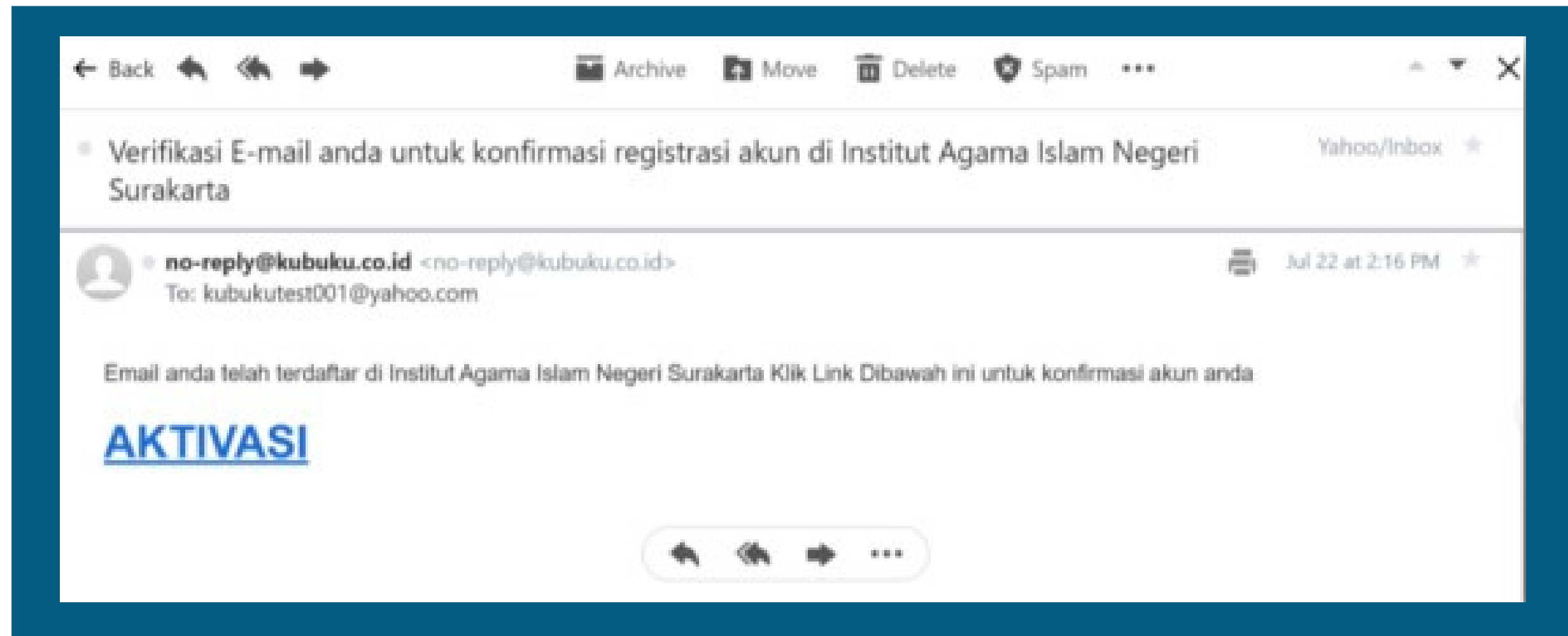
Password \_\_\_\_\_

Ketik Ulang Password \_\_\_\_\_

**DAFTAR**

**Form  
Pendaftaran**

**Form untuk daftar menjadi anggota  
Perpustakaan Digital**



Lakukan **AKTIVASI** email dengan cara membuka email yang didaftarkan Lalu **buka email** yang telah dikirimkan oleh sistem dengan nama akun: **no-reply@kubuku.co.id**  
Setelah itu klik link **AKTIVASI** yang ada di dalam email.

**Form  
Pendaftaran**

**Form untuk daftar menjadi anggota  
Perpustakaan Digital**

Akun anda telah diaktivasi selanjutnya menunggu **admin** perpustakaan untuk menerima permintaan pendaftaran



Setelah pendaftaran anda di terima oleh admin perpustakaan Maka akan ada pemberitahuan akun anda sudah di terima. Silahkan melakukan **login pada aplikasi.**

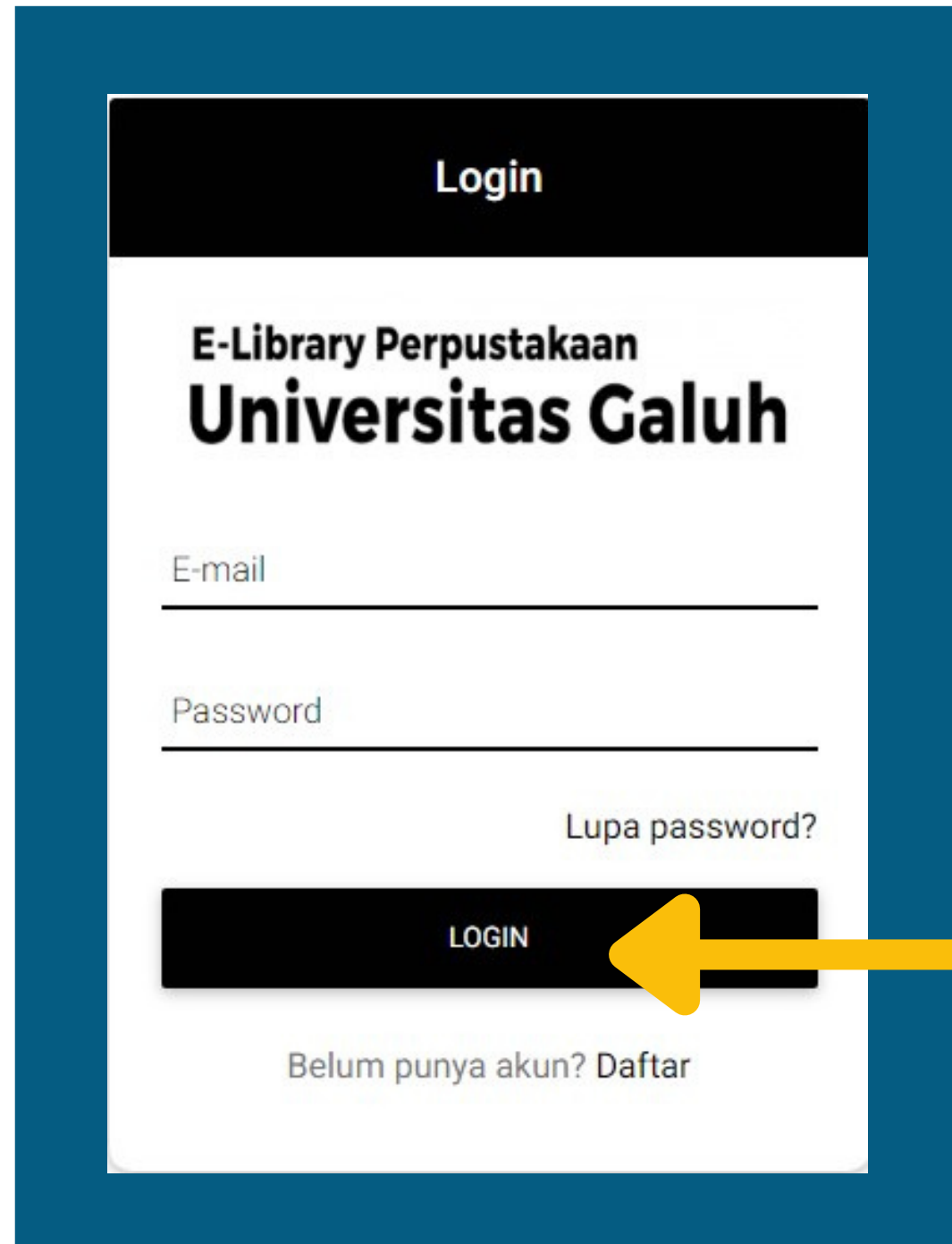


**Form  
Pendaftaran**

**Form untuk daftar menjadi anggota  
Perpustakaan Digital**

# Form Login

Form untuk masuk aplikasi Perpustakaan Digital



Login

E-Library Perpustakaan  
**Universitas Galuh**

E-mail

Password

Lupa password?

LOGIN

Belum punya akun? Daftar

Masukkan **email** dan kata sandi untuk **login** pada aplikasi

Klik login

# Halaman Depan

# Tampilan Aplikasi

## Keterangan Gambar :

1. Beranda
2. Berita
3. Buku dipinjam
4. Pencarian
5. Akun / logout
6. Banner
7. Pembaca
8. Buku & Stok


The screenshot shows the homepage of the E-Library Perustakaan Universitas Galuh. The interface includes a navigation menu at the top with 'Beranda', 'Berita', and 'Rak Saya'. A search bar is located on the right side of the navigation menu. The main header features the university's logo and the text 'PERPUSTAKAAN UNIVERSITAS GALUH'. Below the header, there is a purple banner with contact information: 'lib.unigal.ac.id', social media icons for Instagram, Facebook, and YouTube, the text 'Perustakaan Universitas Galuh', an email address 'uptperpusunigal@gmail.com', and a phone number '082124556554'. The main content area is divided into two sections: 'Kategori Pilihan' (Category Selection) and 'Pembaca Terbaik' (Best Readers). The 'Kategori Pilihan' section contains a grid of buttons for various subjects: BAHASA..., EKONOMI, HUKUM, KESEHAT..., MATEMA..., METODO..., PENDIDIK..., PERTANI..., SOSIAL, STATISTI..., UMUM, and MANAJE... The 'Pembaca Terbaik' section displays a table of the top readers.

No.	Nama	Buku	Waktu
1	Iis Siti Munawaroh	14	02:18:13
2	widy gumilar	5	00:07:43

# Pinjam Buku

## Tampilan Aplikasi

1. Pilih buku yang ingin dipinjam
2. Pilih tombol **Pinjam**
3. Lihat buku yang telah dipinjam ditombol **Buku dipinjam** , Silahkan membaca buku.



Metode Penelitian; Dalam Perspektif Ilmu Komunikasi Sastra

Mahi M. Hikmat  
Graha Ilmu  
1/1

### Sinopsis

Tujuan utama manusia hidup di dunia ini adalah untuk mencari dan me kebenaran, kendati kebenaran yang ada di dunia ini bersifat relatif dan tentatif. Kebenaran tersebut memiliki derajat gradasi yang berbeda tergantung dari jala digunakan. Salah satu jalan yang memiliki gradasi tinggi dalam mencapai keb duniawi adalah dengan menggunakan nalar ilmu pengetahuan; dengan cara-car ilmiah. Kebenaran Ilmiah adalah kebenaran tingkat ketiga setelah kebenaran agar filsafat. Kebenaran Ilmiah dicapai dengan menggunakan metode-metode ilmiah.

Oleh karena itu, seorang ilmuwan yang "baik" harus menguasai metode-metode agar ia dapat mencari dan mencapai kebenaran. Bahkan, metode ilmiah dalam k ni, tidak hanya menyangkut cara-cara atau langkah-langkah yang harus dilakukar una berkait dengan sikon yang berlandaskan pada nala pikir ilmiah.

BACA

PINJAM

Perhatian!

Peminjaman Berhasil, silahkan cek "Rak Buku" anda

Close

E-Library Perpustakaan  
Universitas Galuh

Beranda

Berita

Rak Saya

### Rak Buku Dipinjam

Halaman ini terdapat buku yang anda pinjam



Metode Penelitian; ...  
Mahi M. Hikmat

BACA

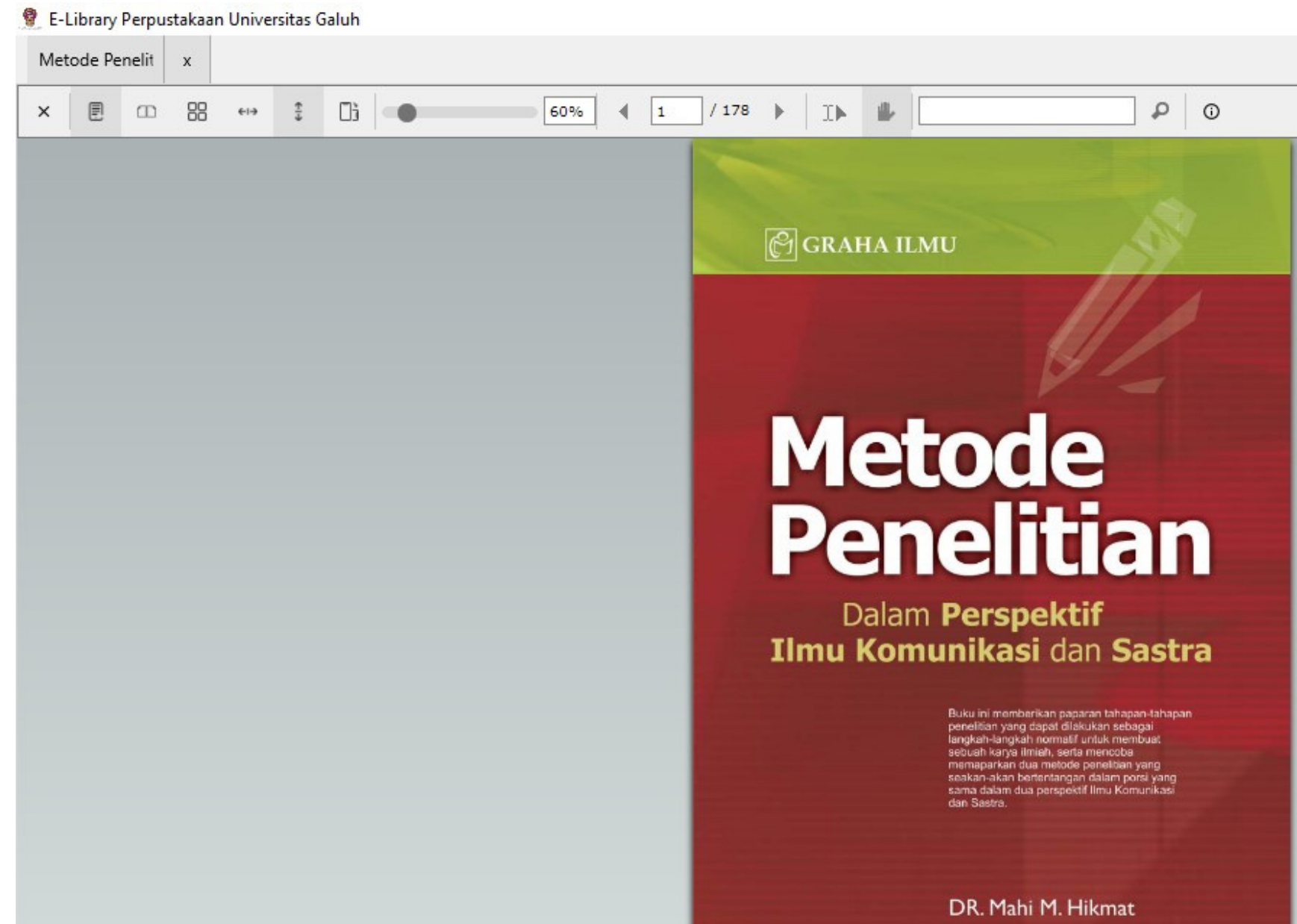
### Keterangan :

Perbedaan tombol **Baca dan Pinjam** adalah pada periode peminjaman.

Jika Anda memilih tombol **Baca**, maka buku yang Anda baca tidak tersimpan di loker **Buku Dipinjam**. Tapi jika Anda memilih tombol **Pinjam**, maka buku yang Anda pilih akan tersimpan di loker **Buku Dipinjam**. Adapun periodenya selama **7 hari peminjaman** dan buku akan otomatis dikembalikan setelah **waktu peminjaman habis**.

# Reader

## Tampilan Aplikasi



**Pilih buku yang ingin dibaca/pinjam hingga buku tersebut terbuka,  
Maka Anda telah membuka buku tersebut  
Didalam **Reader** (Tools Pembaca Buku).**

